

Recreatief fietsen Limburg | 2023

Participatie recreatief fietsen



71%

van de inwoners van Limburg (16+)
fietst in 2020/2021 voor het plezier



Limburg telt circa
681.000
recreatieve fietsers (16+)

waarvan



29% minstens
eens per week fietst

Bron: Kien Onderzoek, Fietsvakantieonderzoek, 2020 en 2021 en CBS, Bevolking op 1 januari 2021

Aantal fietstochten

Inwoners van Limburg (16+)
maken jaarlijks

39 miljoen
recreatieve fietstochten



Bron: Kien Onderzoek, Fietsvakantieonderzoek, 2020 en 2021 en CBS, Bevolking op 1 januari 2021

Waardering fietsen in Limburg

8,0

door Nederlanders die doorgaans
in Limburg fietsen



Bron: Blauw, Recreatief fietsen
in Limburg, 2021*

Gebruik hulpmiddelen

door Nederlanders die doorgaans in Limburg fietsen:



1
Knooppuntborden
en overzichtsborden
71%
38%



2
Apps op de
mobiele telefoon
42%



3
Papieren kaart of
boekje
16%

Bron: Blauw, Recreatief fietsen in Limburg, 2021*

Type fiets

Nederlanders die doorgaans in Limburg
fietsen, fietsen meestal op:



61% elektrische fiets



14% gewone fiets



10% racefiets

Bron: Blauw, Recreatief fietsen in Limburg, 2021*

Top 3 verbeterpunten

1 Te smalle paden
38%



2 Kwaliteit verharding/
wegdek
35%

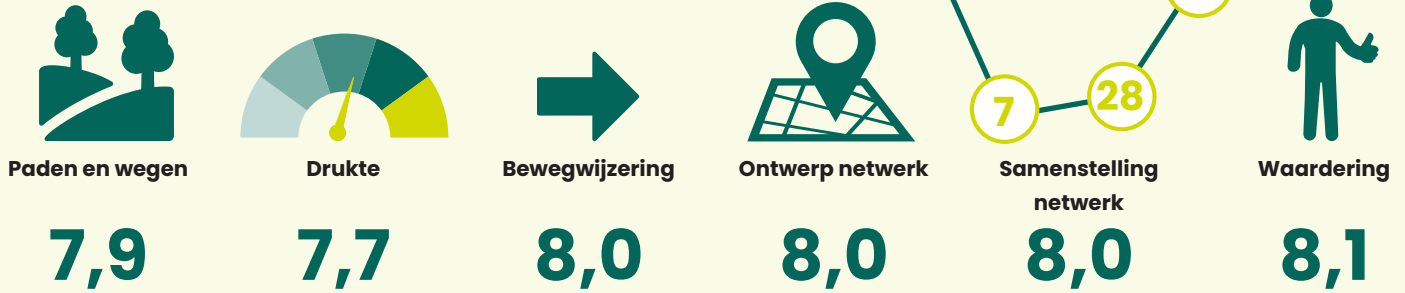


3 Drukke op de fietspaden
29%



Bron: Blauw, Recreatief fietsen in Limburg, 2021*
Deze cijfers zijn een verdieping van de door de ANWB gepubliceerde verbeterpunten

Waardering knooppuntennetwerk



Bron: Kien Onderzoek, Fietsknooppuntroutes, 2022

Fietsvakanties buitenlanders

Fietsen is de belangrijkste activiteit

68.000

fietsvakanties
waarvan:



Duitsland

42.000



België

19.000

Bron: NBTC, Onderzoek Inkomend Toerisme, 2023

Fietsdagtochten buitenlanders

Fietsen is de belangrijkste activiteit



Duitsland

423.000



België

116.000

Bron: NBTC, Onderzoek Inkomend Dagtoerisme, 2023

Fietsstandplaatsvakanties



Marktaandeel Limburg

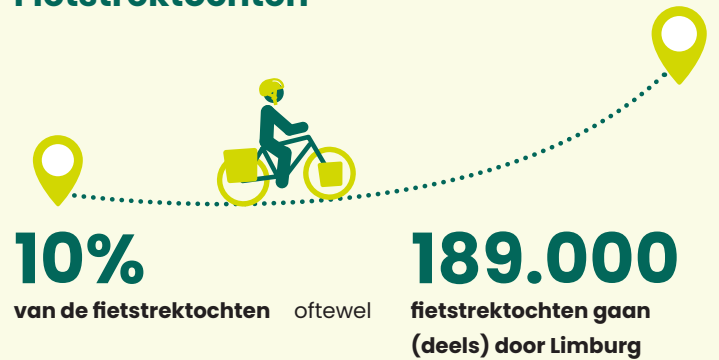
7,3%

393.000

fietsstandplaatsvakanties

Kien Onderzoek, Fietsvakanties en fietstrektochten in Nederland, 2021

Fietstrektochten



Kien Onderzoek, Fietsvakanties en fietstrektochten in Nederland, 2021

Gebruik LF-routes

Landelijk gebruikte

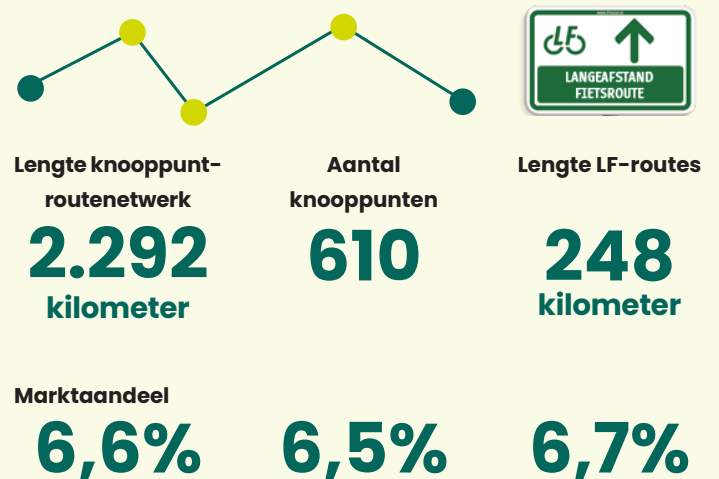
53%

van de binnenlandse
trektochtfietsers
een LF-route tijdens één
of meerdere trektochten



Bron: De Afdeling Onderzoek, Kerncijfers Fietsvakanties 2021-2022

Aanbod routenetwerken Limburg



Bron: Fietsplatform, Landelijke Routedatabank, 2022.

© DECEMBER 2023 – STICHTING LANDELIJK FIETSPLATFORM

DEZE FACTSHEET IS EEN UITGAVE VAN STICHTING LANDELIJK FIETSPLATFORM. DE FACTSHEET RECREATIEF FIETSEN HOORT BIJ DE LANDELIJKE RAPPORTAGE RECREATIEF FIETSEN 2023. DEZE IS TOT STAND GEKOMEN MET FINANCIËLE BIJDRAGEN VAN HET MINISTERIE I&W EN DE PROVINCIE LIMBURG. ONTWERP: BURO 28 LEONIE NENNIE – SAMENSTELLING FACTSHEET: DE AFDELING ONDERZOEK MONICA WAGENAAR

* Basis respondenten ANWB-onderzoek